

Приложение 2

к Порядку составления и утверждения отчета о результатах финансово-хозяйственной деятельности краевых государственных учреждений, подведомственных министерству образования и науки Хабаровского края и об использовании закрепленного за ними государственного имущества, утвержденному приказом министерства образования и науки Хабаровского края от 24.11.2011 № 406

(рекомендуемый образец)

УТВЕРЖДАЮ

Директор

Д.П. Куркина

(подпись)

(расшифровка подписи)

" 19 " 20 19 г.

Отчет

о результатах финансово-хозяйственной деятельности краевых государственных учреждений, подведомственных министерству образования и науки Хабаровского края, и об использовании закрепленного за ними государственного имущества

на "01" января 2019 г.

Наименование учреждения Краевое государственное профессиональное образовательное учреждение "Хорский агропромышленный техникум"

Юридический адрес Хабаровский край, район имени Лазо, п. Хор ул. Менделеева, 13

Раздел 1 "Общие сведения об учреждении"

1.1. Информация о видах деятельности, которые учреждение в праве осуществлять в соответствии с его учредительными документами

Перечень видов деятельности учреждения	Перечень платных услуг (работ) с указанием потребителей	Перечень документов на основании которых учреждение осуществляет деятельность			
		Наименование документа	№ документа	Дата выдачи	Срок действия
<p>Образовательная деятельность по подготовке квалифицированных рабочих, служащих:</p> <p>Повар-кондитер</p> <p>Слесарь по ремонту столярных машин</p> <p>Сварщик (ручной и частично механизированной сварки (наплавки))</p> <p>Тракторист-машинист сельскохозяйственного производства</p>	образовательные услуги	Лицензия на право ведения образовательной деятельности	1997	31.08.2015	бессрочно
		Свидетельство о государственной аккредитации	913	03.05.2017	03.05.2023
		Устав образовательного учреждения	2152720051086	30.06.2015	
<p>Образовательная деятельность по подготовке специалистов среднего звена</p> <p>Технология продукции общественного питания</p> <p>Технология производства и переработки сельскохозяйственной продукции</p> <p>Механизация сельского хозяйства</p> <p>Садово-парковое и ландшафтное строительство</p> <p>Технология молока и молочных продуктов</p> <p>Техническое обслуживание и ремонт автомобильного транспорта</p> <p>Экономика и бухгалтерский учет (по отраслям)</p> <p>Операционная деятельность в логистике</p> <p>Зоотехния</p> <p>Техническое обслуживание и ремонт двигателей, систем и агрегатов автомобилей</p> <p>Поварское и кондитерское дело</p> <p>Эксплуатация и ремонт сельскохозяйственной техники и оборудования</p>	образовательные услуги	Лицензия на право ведения образовательной деятельности	1997	31.08.2015	бессрочно
		Свидетельство о государственной аккредитации	913	03.05.2017	03.05.2023
	прочие платные услуги	Устав образовательного учреждения	2152720051086	30.06.2015	

Категория работников	Количество штатных единиц учреждения		Причины изменения штатных единиц учреждения	Средняя заработная плата работников учреждения,	Расходы на оплату	
	на начало года	на конец года			год, предшествующий отчетному	отчетный год
Административно-управленческий персонал	11	11		69,7	7867,1	8620,4
Педагогические работники	80,5	80,5		33,0	19878,8	22640,54
Учебно-вспомогательный персонал	26	26		25,8	6955,57	7132,8
Обслуживающий персонал	56	56		17,4	8460,4	9645,4
<b>Итого</b>	<b>173,5</b>	<b>173,5</b>			<b>43161,87</b>	<b>48039,14</b>

## Раздел 2 "Результат деятельности учреждения"

## 2.1. Информация о балансовой (остаточной) стоимости нефинансовых активов

Балансовая (остаточная) стоимость нефинансовых активов				Общая сумма выставленных требований в возмещение ущерба по недостачам и хищениям, тыс.руб.
Наименование нефинансовых активов	Предыдущий отчетный год, тыс.руб.	Отчетный год, тыс.руб.	% изменения	
недвижимое имущество	120845,3	120089,77	99,4	
особоценное движимое имущество	63109,3	62100,14	98	
иное движимое имущество	28711,9	28819,2	100	
материальные запасы	16957,3	9028,3	53	
непроизведенные активы (земля)	24863,3	24863,3	100	

Балансовая (остаточная) стоимость нефинансовых активов				Общая сумма выставленных требований в возмещение ущерба по недостачам и хищениям, тыс.руб.
Наименование нефинансовых активов	Предыдущий отчетный год, тыс.руб.	Отчетный год, тыс.руб.	% изменения	
недвижимое имущество	78338,7	75878,95	96,9	
особоценное движимое имущество	5276,4	3823,8	72	
иное движимое имущество	958,2	754,3	79	

## 2.2. Анализ дебиторской задолженности учреждения

Наименование показателя	Предыдущий отчетный год, тыс.руб.	Отчетный год, тыс.руб.	% изменения	Причины образования задолженности
дебиторская задолженность	724,4		0,0	просроченная дебиторская задолженность списана
дебиторская задолженность	9527,91	435,5	4,6	срок оплаты до 20.01.2019
в том числе:				
нереальная к взысканию дебиторская задолженность				
ВСЕГО:	10252,31	435,5	4,2	х

## 2.3. Анализ кредиторской задолженности учреждения в разрезе КБК

Наименование показателя	Предыдущий отчетный год, тыс.руб.	Отчетный год, тыс.руб.	% изменения	Причины образования задолженности
кредиторская задолженность	276,5	5269,02	1905,6	срок оплаты 20.01.2019
расчеты по страховым взносам на обязательное социальное страхование		88,800	#ДЕЛ/0!	срок оплаты 15.01.2019
расчеты по страховым взносам на медицинское и пенсионное страхование	820,700	917,720	111,8	срок уплаты 15.01.2019
расчеты по прочим платежам в бюджет	555,300	597,050	107,5	срок уплаты 30.01.2019
средства полученные во временное распоряжение	30,600		0,0	финансовое обеспечение по исполнению контракта
НДС	287,7	185,85	64,6	срок уплаты 25.01.2019
в том числе:				
просроченная кредиторская задолженность				
<b>ВСЕГО:</b>	<b>1970,800</b>	<b>7058,440</b>	<b>358,2</b>	

## 2.4. Информация о доходах, полученных от оказания платных услуг (выполнения работ), доходах от осуществления иных видов деятельности, не являющихся основными

Наименования платной услуги (работы), иного вида деятельности	Единица измерения платной услуги (работы)	Цена на ед. платной услуги (работы), руб.	Сумма доходов от оказания услуги (работы), тыс.руб	Сумма доходов от осуществления иных видов деятельности, не являющихся основным, тыс.руб.
образовательные услуги	чел	22,31	7540,78	
продукция мастерских	ед			4915,8
прочие платные услуги	ед			2516,19
<b>Всего:</b>	<b>х</b>	<b>х</b>	<b>7540,78</b>	<b>7431,99</b>

## 2.5. Показатели исполнения государственного задания

Наименование показателей (услуг, работ)	Единица измерения	Значения показателей государственного задания (промежуточные, итоговые)				Характеристика причин отклонения от запланированных значений, утвержденный в гос. задании	Источник информации о фактическом значении показателя	Показатели оценки выполнения задания (исполнения требований к результатам)
		предшествующий год	текущий год	утверждено	выполнено			
1	2	3	4	5	6	7	8	9
Показатели, характеризующие объем государственной услуги по программам подготовки квалифицированных	чел	209	209	206	206		статистическое наблюдение	100
Показатели, характеризующие объем государственной услуги по программам подготовки специалистов среднего звена	чел	409	409	399	399		статистическое наблюдение	100
Показатели, характеризующие объем государственной услуги по программам подготовки дополнительного	чел	527	527	515	515		статистическое наблюдение	100

## 2.6. Количество потребителей, воспользовавшихся услугами (работами) учреждения (в том числе, платными)

Вид услуги (работы)	Общее количество потребителей, воспользовавшихся услугами (работами)					
	бесплатно		частично платно		полностью платно	
	2017 г.	2018 г.	2017 г.	2018 г.	2018 г.	
предоставление начального профессионального образования	209	206				
предоставление среднего профессионального образования (за исключением образования, получаемого в федеральных образовательных учреждениях, перечень которых утверждается Правительством Российской Федерации)	409	399			61	
платные образовательные услуги						277
<b>Итого:</b>	<b>618</b>	<b>605</b>		<b>0</b>		<b>338</b>

## 2.7. Информация о проверках деятельности учреждения

Наименование проверяющего органа	Дата проведения проверки	Тема проверки	Основные замечания	Меры, принятые по их устранению

## 2.8. Информация о жалобах потребителей

Наименование субъекта	Суть жалобы	Количество жалоб потребителей	Меры, принятые по результатам рассмотрения жалоб



2.9. Информация о суммах плановых и кассовых поступлений и выплат (с учетом возвратов)

№ п/п	Наименование показателя	Код по бюджетной классификации Российской Федерации, включая раздел, подраздел, целевую статью, вид расходов	КОСГУ	Плановый объем поступлений, тыс.руб.	Кассовый объем, тыс.руб.	Процент исполнения, %
1.	Остаток средств на начало года			55,80	55,80	
2.	<b>Поступления, всего</b>			96 485,61	96 485,61	
	в том числе:					
2.1.	Субсидии на выполнение государственного задания	016 0704 0301103070 610	130	81 512,84	81 512,84	100
2.2.	Целевые субсидии		180		0,0	
2.3.	Бюджетные инвестиции					
2.4.	Поступления от оказания учреждением услуг (выполнения работ) на платной основе		130	14 972,77	14 972,77	100
2.5.	Публичные обязательства перед физическими лицами в денежной форме; полномочия по исполнению которых от имени Министерства переданы в установленном порядке					
2.6.	Общая сумма прибыли АУ после налогообложения в отчетном периоде от оказания частично платных и полностью платных услуг (работ)					

№ п/п	Наименование показателя		КОСГУ	Плановый объем выплат, тыс.руб.	Кассовый объем выплат, тыс.руб.	Процент исполнения, %
<b>3.</b>	<b>Выплаты, всего</b>			96 523,80	96 523,80	100
	в том числе:					
3.1.	Заработная плата	016 0704 0301103070 611	211	48 039,14	48 039,14	100
3.2.	Прочие выплаты	016 0704 0301103070 611	212	1 126,12	1 126,12	100
3.3.	Начисления на выплаты по оплате труда	016 0704 0301103070 611	213	14 038,01	14 038,01	100
3.4.	Услуги связи	016 0704 0301103070 611	221	560,88	560,88	100
3.5.	Транспортные услуги	016 0704 0301103070 611	222	75,90	75,90	100
3.6.	Коммунальные услуги	016 0704 0301103070 611	223	11 560,59	11 560,59	100
3.7.	Арендная плата за пользование имуществом	016 0704 0301103070 611	224	100,85	100,85	100
3.8.	Расходы на текущий ремонт		2251		0,00	100
3.9.	Расходы на капитальный ремонт		2252		0,00	
3.10.	Другие расходы по содержанию имущества	016 0704 0301103070 611	2253	1 816,31	1 816,31	100
3.11.	Прочие работы, услуги	016 0704 0301103070 611	226	5 885,89	5 885,89	100
3.12.	Стипендии	016 0704 0301103070 611	290	34,25	34,25	
3.13.	Прочие расходы	016 0704 0301103070 611	290	457,53	457,53	100
3.14.	Уплата налогов в бюджеты всех уровней		290	2 278,23	2 278,23	100
3.15.	Расходы на приобретение основных средств		310	319,02	319,02	100
3.16.	Приобретение медикаментов, перевязочных средств		3401	30,24	30,24	100
3.17.	Приобретение продуктов питания		3402	3 213,32	3 213,32	100
3.18.	Другие расходы на приобретение мат. запасов		3403	6 987,52	6 987,52	100
<b>4</b>	<b>Поступление финансовых активов, всего:</b>		<b>510</b>			
4.1.	из них: увеличение остатков средств		510			
	<b>Остаток средств на конец года</b>			17,61	17,61	

№ п/п	Наименование показателя		Коды	Плановый объем поступлений, тыс.руб.	Кассовый объем, тыс.руб.	Процент исполнения, %
1.	Остаток средств на начало года					
2.	<b>Поступления, всего</b>			15844,44	15844,44	100
	в том числе:					
2.1.	Субсидии на выполнение государственного задания					
2.2.	Целевые субсидии			180	15854,44	100
	в том числе:					
	на выплаты: выпускникам детям-сиротам, детям-сиротам			5397,04	5397,04	
	Компенсация затрат по проезду в общественном транспорте			348,6	348,6	100
	на выплаты: стипендии студентам, обучающимся по программам СПО, материальной поддержки слушателям программ проф. подготовки по профессиям рабочих, должностям служащих			4835,28	4835,28	100
	на компенсацию расходов на оплату жилых помещений, отопления и электрической энергии педагогическим работникам.			5273,52	5273,52	100
2.3.	Бюджетные инвестиции					
2.4.	Поступления от оказания учреждением услуг (выполнения работ) на платной основе					

2.5. Публичные обязательства перед физическими лицами в денежной форме, полномочия по исполнению которых от имени министерства переданы в установленном порядке учреждению				
--	--	--	--	--

Продолжение п. 2.9.

№ п/п	Наименование показателя		КОСГУ	Плановый объем выплат, тыс.руб.	Кассовый выплаты, тыс.руб.	Процент исполнения, %
3.	Выплаты, всего			<b>15854,44</b>	<b>15854,44</b>	100
	в том числе:					
3.1.	Прочие выплаты		212	3729,36	3729,36	100
	компенсация расходов на оплату жилых помещений, отопления и электрической энергии пед.работникам	016 0704 0301103070 612 (B006)	212	3729,36	3729,36	100
3.2.	Пособия по социальной помощи населению		262	7713,36	7713,36	
	1. на выплаты выпускникам детям-сиротам, детям-сиротам	016 0704 0301103070 612 (B003)	262	4776,03	4776,03	100
	2. Компенсация затрат по проезду в общественном транспорте	016 1003 0301103840 612 (B003)	262	348,60	348,60	100
	2. Выплата материальной поддержки	016 0704 0301103070 612 (B004)	262	1044,57	1044,57	100
	3. Компенсация расходов на оплату жилых помещений, отопления и электрической энергии пед. работникам вышедшим на пенсию	016 0704 0301103070 612 (B006)	262	1544,16	1544,16	100
3.3.	Стипендии	016 0704 0301103070 612 (B004)	290	3790,71	3790,71	100
3.4.	Расходы на приобретение продуктов питания	016 0704 0301103070 612 (B003)	340	621,01	621,010	100

Остаток средств на конец года					
-------------------------------	--	--	--	--	--

## Раздел 3 "Информация об использовании имущества, закрепленного за учреждением"


Наименование показателя	Общая остаточная стоимость, тыс.руб.		· Общая площадь объектов недвижимого имущества, кв.м	Кол-во объектов недвижимого имущества, шт.	Объем средств, полученных в отчетном году от распоряжения имуществом, тыс.	Объем средств, направленный на содержание имущества, тыс. руб.
	на начало года	на конец года				
Информация об объектах недвижимого имущества						
Недвижимое имущество, находящееся у учреждения на праве оперативного управления	78338,7	75878,95	12206,2	27		
Недвижимое имущество, находящееся у учреждения на праве оперативного управления и переданного в аренду						
Недвижимое имущество, находящееся у учреждения на праве оперативного управления и переданного в безвозмездное пользование						
Итого:	78338,70	75878,95	12206,2	27	0,00	
Недвижимое имущество, приобретенное учреждением в отчетном году за счет средств, выделенных министерством образования и науки края на указанные цели						
Недвижимое имущество, приобретенное учреждением в отчетном году за счет доходов, полученных от платных услуг и осуществления иных видов деятельности, не являющихся основными						

Наименование показателя	Общая остаточная стоимость, тыс.руб.		Общая площадь объектов недвижимого имущества, кв.м	Кол-во объектов недвижимого имущества, шт.	Объем средств, полученных в отчетном году от распоряжения	Объем средств, направленный на содержание имущества, тыс. руб.
	на начало года	на конец года				
Информация об объектах движимого имущества						
Движимое имущество, находящееся у учреждения на праве оперативного управления	6234,6	4578,1	-	-	-	
Движимое имущество, находящееся у учреждения на праве оперативного управления и переданного в аренду			-	-	-	
Движимое имущество, находящееся у учреждения на праве оперативного управления и переданного в безвозмездное пользование			-	-	-	
Итого:	6234,60	4578,1				
Особо ценное движимое имущество, находящееся у учреждения на праве оперативного управления	5276,4	3823,8	-	-	-	

Главный бухгалтер

  
 (подпись)
Н.И.Зельман  
(расшифровка)

бухгалтер

  
 (подпись)
Е.И.Демченко  
(расшифровка)

"29" января 2019 г.

## Раздел 3 "Информация об использовании имущества, закрепленного за учреждением"


Наименование показателя	Общая балансовая стоимость, тыс.руб.		Общая площадь объектов недвижимого имущества, кв.м	Кол-во объектов недвижимого имущества, шт.	Объем средств, полученных в отчетном году от распоряжения имуществом, тыс. руб.	Объем средств, направленный на содержание имущества, тыс. руб.
	на начало года	на конец года				
Информация об объектах недвижимого имущества						
Недвижимое имущество, находящееся у учреждения на праве оперативного управления	120845,3	120089,77	12206,2	27		
Недвижимое имущество, находящееся у учреждения на праве оперативного управления и переданного в аренду						
Недвижимое имущество, находящееся у учреждения на праве оперативного управления и переданного в безвозмездное пользование						
Итого:	120845,30	120089,77	12206,2	27	0,00	
Недвижимое имущество, приобретенное учреждением в отчетном году за счет средств, выделенных министерством образования и науки края на указанные цели						
Недвижимое имущество, приобретенное учреждением в отчетном году за счет доходов, полученных от платных услуг и осуществления иных видов деятельности, не являющихся основными						



## Продолжение раздела 3

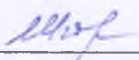
Наименование показателя	Общая балансовая стоимость, тыс.руб.		Общая площадь объектов недвижимого имущества, кв.м	Кол-во объектов недвижимого имущества, шт.	Объем средств, полученных в отчетном году от распоряжения иму-	Объем средств, направленный на содержание имущества,
	на начало года	на конец года				
Информация об объектах движимого имущества						
Движимое имущество, находящееся у учреждения на праве оперативного управления	91821,24	90919,3	-	-	-	
Движимое имущество, находящееся у учреждения на праве оперативного управления и переданного в аренду			-	-	-	
Движимое имущество, находящееся у учреждения на праве оперативного управления и переданного в безвозмездное пользование			-	-	-	
Итого:	91821,24	90919,3				
Особо ценное движимое имущество, находящееся у учреждения на праве оперативного управления	63109,3	62100,14	-	-	-	

Главный бухгалтер

  
 \_\_\_\_\_  
 (подпись)

Н.И.Зельман  
(расшифровка)

бухгалтер

  
 \_\_\_\_\_  
 (подпись)

Е.И.Демченко  
(расшифровка)

"29" января 2019 г.